

**Շահույթի կամ վնասի և այլ համապարփակ ֆինանսական արդյունքների մասին միջանկյալ հաշվետվություն**

2025թ. մարտի 31-ին ավարտված երեք ամիսների համար

	1 Հունվար 2025 31 Մարտ 2025	<i>Հազար ՀՀ դրամ</i> 1 Հունվար 2024 31 Մարտ 2024
Տոկոսային եկամուտ հաշվարկված արդյունավետ տոկոսի մեթոդով	2,593,679	2,330,729
Տոկոսային ծախս	(1,402,447)	(1,193,248)
<b>Չուտ տոկոսային եկամուտ</b>	<b>1,191,232</b>	<b>1,137,481</b>
Միջնորդավճարների և այլ վճարների գծով եկամուտ	94,135	90,610
Միջնորդավճարների և այլ վճարների գծով ծախս	(88,966)	(65,794)
<b>Միջնորդավճարների գծով զուտ եկամուտ</b>	<b>5,169</b>	<b>24,816</b>
Չուտ օգուտ / (վնաս) արտարժույթային գործառնություններից	48,838	41,935
Չուտ իրացված օգուտ ներդրումային արժեթղթերից	80,084	-
Չուտ այլ գործառնական (ծախս) / եկամուտ	(33,280)	(60,649)
<b>Գործառնական եկամուտ</b>	<b>1,292,043</b>	<b>1,143,583</b>
(Վարկային կորուստներ) / վարկային կորուստների վերականգնումներ	(19,794)	(29,019)
Անձնակազմի գծով ծախսեր	(477,519)	(416,395)
Այլ ընդհանուր վարչական ծախսեր	(325,900)	(315,631)
<b>Շահույթ նախքան շահութահարկով հարկումը</b>	<b>468,830</b>	<b>382,538</b>
Շահութահարկի գծով ծախս	(79,605)	(66,773)
<b>Հաշվետու ժամանակաշրջանի շահույթ</b>	<b>389,225</b>	<b>315,765</b>
<b>Այլ համապարփակ ֆինանսական արդյունք հաշվետու ժամանակաշրջանի համար՝ առանց շահութահարկի</b>		
<i>Հողվածներ, որոնք հետագայում վերադասակարգվում են կամ կարող են վերադասակարգվել որպես շահույթ կամ վնաս</i>		
Ներդրումային արժեթղթերի իրական արժեքի փոփոխության գծով պահուստի շարժ		
- Իրական արժեքի զուտ փոփոխություն	65,864	580,707
- Շահույթ կամ վնաս վերադասակարգված զուտ գումար	(68,445)	-
<b>Այլ համապարփակ եկամուտ / (վնաս) հաշվետու ժամանակաշրջանի համար՝ առանց շահութահարկի</b>	<b>(2,581)</b>	<b>580,707</b>
<b>Ընդամենը հաշվետու ժամանակաշրջանի համապարփակ եկամուտ</b>	<b>386,644</b>	<b>896,472</b>


Սույն ֆինանսական հաշվետվությունները հաստատվել և ստորագրվել են ղեկավարության կողմից 2025թ. ապրիլի 15-ին

Հայկ Ստեփանյան




Գլխավոր գործադիր տնօրեն

Անի Սարգսյան



Ֆինանսների և վարչարարության վարչության ղեկավար

**Ֆինանսական վիճակի մասին միջանկյալ հաշվետվություն**

2025թ. մարտի 31-ի դրությամբ

	31 Մարտ 2025	Հազար ՀՀ դրամ 31 Դեկտեմբեր 2024
<b>ԱԿՏԻՎՆԵՐ</b>		
Գրամական միջոցներ և դրանց համարժեքներ	10,066,149	7,954,292
Հակադարձ հետգնման պայմանագրերի գծով ստացվելիք գումարներ	2,697,958	3,174,870
Բանկերին տրված վարկեր, ավանդներ և այլ պահանջներ	16,685,336	18,155,813
Հաճախորդներին տրված վարկեր	66,354,715	63,145,135
Ներդրումային արժեթղթեր	30,915,550	32,501,507
Օգտագործման իրավունքով ակտիվներ	330,909	347,873
Հիմնական միջոցներ և ոչ նյութական ակտիվներ	2,934,442	2,968,887
Բռնագանձված ակտիվներ	113,102	137,114
Այլ ակտիվներ	558,494	300,942
<b>Ընդամենն ակտիվներ</b>	<b>130,656,655</b>	<b>128,686,433</b>
<b>ՊԱՐՏԱՎՈՐՈՒԹՅՈՒՆՆԵՐ</b>		
Բանկերց ներգրավված վարկեր, ավանդներ և այլ մնացորդներ	5,639,648	5,577,125
Հաճախորդների ընթացիկ հաշիվներ և ավանդներ	82,304,961	81,482,790
Ընթացիկ հարկային պարտավորություններ	202,378	170,724
Վարձակալության գծով պարտավորություններ	299,321	311,156
Այլ պարտավորություններ	1,470,464	730,497
Այլ ներգրավված միջոցներ	219,944	233,328
Հետաձգված հարկային պարտավորություններ	138,905	156,743
Ստորադաս փոխառություններ մայր կազմակերպությունից	6,013,731	6,043,411
<b>Ընդամենը պարտավորություններ</b>	<b>96,289,352</b>	<b>94,705,774</b>
<b>ՄԵՓԱԿԱՆ ԿԱՊԻՏԱԼ</b>		
Բաժնետիրական կապիտալ	26,249,100	26,249,100
Էմիսիոն եկամուտ	257,149	257,149
Ներդրումային արժեթղթերի իրական արժեքի փոփոխության գծով պահուստ	313,224	315,805
Զբաղիված շահույթ	7,547,830	7,158,605
<b>Ընդամենը սեփական կապիտալ</b>	<b>34,367,303</b>	<b>33,980,659</b>
<b>Ընդամենը պարտավորություններ և սեփական կապիտալ</b>	<b>130,656,655</b>	<b>128,686,433</b>

Սույն ֆինանսական հաշվետվությունները հաստատվել և ստորագրվել են ղեկավարության կողմից 2025թ. ապրիլի 15-ին

Հայկ Ստեփանյան



Գլխավոր գործադիր տնօրեն

Անի Սարգսյան

Ֆինանսների և վարչարարության վարչության ղեկավար




**Դրամական հոսքերի մասին միջամկյալ հաշվետվություն  
2025թ. մարտի 31-ին ավարտված երեք ամիսների համար**

	<b>1 Հունվար 2025 31 Մարտ 2025</b>	<b>Հազար ՀՀ դրամ 1 Հունվար 2024 31 Մարտ 2024</b>
<b>ԳՈՐԾԱՆՈՒՄԿԱՆ ԳՈՐԾՈՒՆԵՈՒԹՅԱՆ ՀԱՄԱՐ ՕԳՏԱԳՈՐԾՎԱԾ ԴՐԱՄԱԿԱՆ ՀՈՍՔԵՐ</b>		
Ստացված տոկոսներ	2,023,538	1,698,693
Վճարված տոկոսներ	(1,213,646)	(1,011,101)
Ստացված միջնորդավճարներ և այլ վճարներ	93,974	90,997
Վճարված միջնորդավճարներ և այլ վճարներ	(89,078)	(65,700)
Զուտ մուտքեր ներդրումային արժեթղթերով գործառնություններից	80,085	-
Զուտ մուտքեր արտարժույթով գործառնություններից	50,719	52,324
Վճարված հարկեր (բացառությամբ շահութահարկի)	(3,639)	(2,867)
Աշխատավարձ և այլ վճարումներ աշխատակիցներին	(422,831)	(374,520)
Այլ ընդհանուր վարչական ծախսերի գծով վճարումներ	(222,423)	(211,896)
Այլ վճարումներ	(51,278)	(57,774)
<b>Գործառնական ակտիվների (աճ)/նվազում</b>		
Ներդրումային արժեթղթեր	2,028,487	(3,929,368)
Հակադրված հետզմնման պայմանագրերի գծով ստացվելիք գումարներ	451,829	4,130,275
Բանկերին տրված վարկեր, ավանդներ և այլ պահանջներ	1,429,199	51,246
Հաճախորդներին տրված վարկեր	(3,322,080)	160,412
Այլ ակտիվներ	(258,862)	(34,667)
<b>Գործառնական պարտավորությունների աճ/(նվազում)</b>		
Բանկերից ներգրավված վարկեր, ավանդներ և այլ մնացորդներ	1,043	(2,833)
Հաճախորդների ընթացիկ հաշիվներ և ավանդներ	1,013,411	138,999
Այլ պարտավորություններ	698,043	28,577
<b>Գործառնական գործունեությունից ստացված / (գործունեությամբ օգտագործված) զուտ դրամական հոսքեր՝ նախքան շահութահարկի վճարումը</b>	<b>2,286,491</b>	<b>660,797</b>
Վճարված շահութահարկ	(65,222)	(55,393)
<b>Գործառնական գործունեությունից ստացված / (գործունեությամբ օգտագործված) զուտ դրամական հոսքեր</b>	<b>2,221,269</b>	<b>605,404</b>
<b>ՆԵՐԴՐՈՒՄԱՅԻՆ ԳՈՐԾՈՒՆԵՈՒԹՅԱՆ ՀԱՄԱՐ ՕԳՏԱԳՈՐԾՎԱԾ ԴՐԱՄԱԿԱՆ ՀՈՍՔԵՐ</b>		
Հիմնական միջոցների և ոչ նյութական ակտիվների ձեռքբերումներ	(14,833)	(47,327)
Ներդրումային գործունեության համար օգտագործված զուտ դրամական հոսքեր	(14,833)	(47,327)
<b>ՖԻՆԱՆՍԱՎՈՐՄԱՆ ԳՈՐԾՈՒՆԵՈՒԹՅՈՒՆԻՑ ԴՐԱՄԱԿԱՆ ՄԻՋՈՑՆԵՐԻ ՀՈՍՔԵՐ</b>		
Այլ փոխառությունների ներգրավում	-	19,800
Այլ փոխառությունների մարում	(13,247)	(22,923)
Վարձավճարներ	(11,836)	(10,056)
<b>Ֆինանսավորման գործունեության համար օգտագործված զուտ դրամական հոսքեր</b>	<b>(25,083)</b>	<b>(13,179)</b>
<b>Դրամական միջոցների և դրանց համարժեքների զուտ աճ / (նվազում)</b>	<b>2,181,353</b>	<b>544,898</b>
Փոխանակման փոխարժեքի փոփոխության ազդեցությունը դրամական միջոցների և դրանց համարժեքների վրա	(69,547)	(273,407)
Պարտքային կորստի գծով պահուստի փոփոխությունների ազդեցությունը դրամական միջոցների և դրանց համարժեքների վրա	51	817
Դրամական միջոցները և դրանց համարժեքները ժամանակաշրջանի սկզբի դրությամբ	7,954,292	6,268,266
<b>Դրամական միջոցները և դրանց համարժեքները ժամանակաշրջանի վերջի դրությամբ</b>	<b>10,066,149</b>	<b>6,540,574</b>

Սույն ֆինանսական հաշվետվությունները հաստատվել են ստորագրվել են ղեկավարության կողմից 2025թ. ապրիլի 15-ին

Հայկ Ստեփանյան



Գլխավոր գործադիր տնօրեն

Անի Սարգսյան

Ֆինանսների և վարչարարության վարչության ղեկավար


**Մեփական կապիտալում փոփոխությունների մասին միջանկյալ հաշվետվություն 2025թ. մարտի 31-ին ավարտված երեք ամիսների համար**

	<i>Հազար ՀՀ դրամ</i>				
	Բաժնետիրական կապիտալ	Էմիսիոն եկամուտ	Ներդրումային արժեթղթերի վերագնահատման պահուստ	Կուտակված շահույթ / (վնաս)	Ընդամենը
<b>Մնացորդը 2024թ. հունվարի 1-ի դրությամբ</b>	26,249,100	257,149	(82,352)	5,845,047	32,268,944
<b>Ընդամենը համապարփակ ֆինանսական արդյունք</b>					
Հաշվետու ժամանակաշրջանի շահույթ	-	-	-	315,765	315,765
<b>Այլ համապարփակ ֆինանսական արդյունք</b>					
<i>Ներդրումային արժեթղթերի իրական արժեքի փոփոխության գծով պահուստ</i>					
Իրական արժեքի գուտ փոփոխություն՝ առանց հետաձգված հարկի	-	-	580,707	-	580,707
Շահույթ կամ վնաս վերադասակարգված գուտ գումար՝ առանց հետաձգված հարկի	-	-	-	-	-
<b>Ընդամենն այլ համապարփակ ֆինանսական արդյունք</b>	-	-	580,707	-	580,707
<b>Ընդամենը հաշվետու ժամանակաշրջանի համապարփակ ֆինանսական արդյունք</b>	-	-	580,707	315,765	896,472
<b>Մնացորդը 2024թ. մարտի 31-ի դրությամբ</b>	<b>26,249,100</b>	<b>257,149</b>	<b>498,355</b>	<b>6,160,812</b>	<b>33,165,416</b>
<b>Մնացորդը 2025թ. հունվարի 1-ի դրությամբ</b>	26,249,100	257,149	315,805	7,158,605	33,980,659
<b>Ընդամենը համապարփակ ֆինանսական արդյունք</b>					
Հաշվետու ժամանակաշրջանի շահույթ	-	-	-	389,225	389,225
<b>Այլ համապարփակ ֆինանսական արդյունք</b>					
<i>Ներդրումային արժեթղթերի իրական արժեքի փոփոխության գծով պահուստ</i>					
Իրական արժեքի գուտ փոփոխություն՝ առանց հետաձգված հարկի	-	-	65,864	-	65,864
Շահույթ կամ վնաս վերադասակարգված գուտ գումար՝ առանց հետաձգված հարկի	-	-	(68,445)	-	(68,445)
<b>Ընդամենն այլ համապարփակ ֆինանսական արդյունք</b>	-	-	(2,581)	-	(2,581)
<b>Ընդամենը հաշվետու ժամանակաշրջանի համապարփակ ֆինանսական արդյունք</b>	-	-	(2,581)	389,225	386,644
<b>Մնացորդը 2025թ. մարտի 31-ի դրությամբ</b>	<b>26,249,100</b>	<b>257,149</b>	<b>313,224</b>	<b>7,547,830</b>	<b>34,367,303</b>

Սույն ֆինանսական հաշվետվությունները հաստատվել և ստորագրվել են ղեկավարության կողմից 2025թ. ապրիլի 15-ին

Հայկ Ստեփանյան 

Գլխավոր գործադիր տնօրեն 

Անի Սարգսյան 

Ֆինանսների և վարչարարության վարչության ղեկավար



Հիմնական տնտեսական նորմատիվների մասին հաշվետվություն

2025թ. մարտի 31-ի դրությամբ

Հազար ՀՀ դրամ

	Նորմատիվի փաստացի մեծությունը	ՀՀ կենտրոնական բանկի սահմանած նորմատիվի թույլատրելի մեծությունը	Հաշվետու եռամսյակում խախտումների թիվը
Բանկի կանոնադրական հիմնադրամի նվազագույն չափը	26,249,100	1,000,000	խախտում առկա չէ
Ընդհանուր կապիտալի նվազագույն չափը	36,262,215	30,000,000	խախտում առկա չէ
Ն <sup>1</sup> Առաջին մակարդակի հիմնական կապիտալի և ռիսկով կշռված ակտիվների նվազագույն հարաբերակցությունը	30.49%	6.20%	խախտում առկա չէ
Ն <sup>1.2</sup> Առաջին մակարդակի կապիտալի և ռիսկով կշռված ակտիվների նվազագույն հարաբերակցությունը	30.49%	8.30%	խախտում առկա չէ
Ն <sup>1.1</sup> Ընդհանուր կապիտալի և ռիսկով կշռված ակտիվների նվազագույն հարաբերակցությունը	32.80%	11.00%	խախտում առկա չէ
Ն <sup>2</sup> Բանկի բարձր իրացվելի ակտիվների և ընդհանուր ակտիվների նվազագույն հարաբերակցությունը	39.01%	15.00%	խախտում առկա չէ
Ն <sup>2.2</sup> Բանկի բարձր իրացվելի ակտիվների և ցպահանջ պարտավորությունների նվազագույն հարաբերակցությունը	262.04%	60.00%	խախտում առկա չէ
Ն <sup>2.11</sup> Բանկի առաջին խմբի արտարժույթների համար հաշվարկված ընդհանուր իրացվելիության նորմատիվ	35.09%	4.00%	խախտում առկա չէ
Ն <sup>2.12</sup> Բանկի երկրորդ խմբի արտարժույթների, ԱՄՆ դոլարի և եվրոյի համար հաշվարկված ընդհանուր իրացվելիության նորմատիվ	կ/չ	4.00%	խախտում առկա չէ
Ն <sup>2.21</sup> Բանկի առաջին խմբի արտարժույթների համար հաշվարկված ընթացիկ իրացվելիության նորմատիվ	306.87%	10.00%	խախտում առկա չէ
Ն <sup>2.22</sup> Բանկի երկրորդ խմբի արտարժույթների, ԱՄՆ դոլարի և եվրոյի համար հաշվարկված ընթացիկ իրացվելիության նորմատիվ	կ/չ	10.00%	խախտում առկա չէ
Ն <sup>2.3</sup> Բանկի բարձր իրացվելի ակտիվների և զուտ դրամական արտահոսքի միջև նվազագույն հարաբերակցություն (բոլոր արժույթներով)	170.04%	100.00%	խախտում առկա չէ
Ն <sup>2.3</sup> (ՀՀ դրամ) Բանկի բարձր իրացվելի ակտիվների և զուտ դրամական արտահոսքի միջև նվազագույն հարաբերակցություն	175.86%	100.00%	խախտում առկա չէ
Ն <sup>2.3</sup> (FX_1-ին խմբի Նշանակալի արժույթների խմբի գծով) Բանկի բարձր իրացվելի ակտիվների և զուտ դրամական արտահոսքի միջև նվազագույն հարաբերակցություն	158.33%	100.00%	խախտում առկա չէ
Ն <sup>2.4</sup> Բանկի հասանելի կայուն միջոցների և բանկին անհրաժեշտ կայուն միջոցների նվազագույն հարաբերակցություն (բոլոր արժույթներով)	150.55%	100.00%	խախտում առկա չէ
Ն <sup>2.4</sup> (ՀՀ դրամ) Բանկի հասանելի կայուն միջոցների և բանկին անհրաժեշտ կայուն միջոցների նվազագույն հարաբերակցություն	155.92%	100.00%	խախտում առկա չէ
Ն <sup>2.4</sup> (FX_1-ին խմբի Նշանակալի արժույթների խմբի գծով) Բանկի հասանելի կայուն միջոցների և բանկին անհրաժեշտ կայուն միջոցների նվազագույն հարաբերակցություն	139.71%	100.00%	խախտում առկա չէ
Ն <sup>3.1</sup> Մեկ փոխառուի գծով ռիսկի առավելագույն չափը	17.25%	20.00%	խախտում առկա չէ
Ն <sup>3.2</sup> Խոշոր փոխառուների գծով ռիսկի առավելագույն չափը	46.79%	500.00%	խախտում առկա չէ
Ն <sup>4.1</sup> Բանկի հետ կապված մեկ անձի գծով ռիսկի առավելագույն չափը	1.61%	5.00%	խախտում առկա չէ
Ն <sup>4.2</sup> Բանկի հետ կապված բոլոր անձանց գծով ռիսկի առավելագույն չափը	4.45%	20.00%	խախտում առկա չէ
Ն <sup>5.1</sup> Պահանջի և գրավի արժեքի սահմանային հարաբերակցության առավելագույն չափի նորմատիվից շեղում	-	10.00%	խախտում առկա չէ
Ն <sup>5.2</sup> Պահանջի և գրավի արժեքի սահմանային հարաբերակցության առավելագույն չափի նորմատիվից շեղում	-	5.00%	խախտում առկա չէ
ՀՀ կենտրոնական բանկում տեղաբաշխված պարտադիր պահուստների նվազագույն չափը			
ՀՀ դրամով	-	4.00%	խախտում առկա չէ
ԱՄՆ դոլարով	-	18.00%	խախտում առկա չէ
Եվրոյով	-	18.00%	խախտում առկա չէ
Այլ արժույթներով	-	18.00%	խախտում առկա չէ
Յուրաքանչյուր արտարժույթի գծով դիրքի և բանկի ընդհանուր կապիտալի միջև առավելագույն հարաբերակցությունը			
ԱՄՆ դոլարով	0.34%	7.00%	խախտում առկա չէ
Եվրոյով	0.00%	7.00%	խախտում առկա չէ
ՌԴ ռուբլով	0.00%	7.00%	խախտում առկա չէ
Շվեյցարական ֆրանկով	0.01%	7.00%	խախտում առկա չէ
Անգլիական ֆունտով	0.00%	7.00%	խախտում առկա չէ
Բոլոր արտարժույթների գծով դիրքի և բանկի ընդհանուր կապիտալի միջև առավելագույն հարաբերակցությունը	0.34%	10.00%	խախտում առկա չէ